



MANUAL DE UTILIZAÇÃO DA
CARTEIRINHA PARA ACOMPANHAMENTO
DE ESTÁGIOS EXTRA-CURRICULARES

2019

Estágio é ato educativo escolar supervisionado, desenvolvido no ambiente de trabalho, que visa à preparação para o trabalho produtivo. Os discentes devem estar frequentando o ensino regular em instituições de educação superior pelo Ministério da Educação (MEC).

Tem por objetivo o aprendizado de competências próprias da atividade profissional e à contextualização curricular, proporcionando o desenvolvimento do graduando para a vida cidadã e para o trabalho.

O estágio pode ser obrigatório ou extra-curricular, conforme determinação das diretrizes curriculares da etapa, modalidade e área de ensino e do projeto pedagógico do curso:

- a) Estágio obrigatório é aquele definido como tal no projeto do curso, cuja carga horária é requisito para aprovação e obtenção de diploma;
- b) Estágio extra-curricular é aquele desenvolvido como atividade opcional, acrescida à carga horária regular e obrigatória de estudos.

Caro Discente,

A **Carteirinha de Acompanhamento de Estágios extra-curriculares**, será entregue a cada aluno ao início de seu período letivo.

Tem como finalidade facilitar a organização para computação de suas horas de atividades em Hospitais e Clínicas Veterinárias.

O preenchimento da Carteirinha deve seguir as instruções abaixo:

1. Preencher o espaço com seus dados pessoais no verso da capa.

2. Preencher a lacuna DATA para dias aleatórios ou semanas de um mesmo mês, conforme exemplos:

a) Dias aleatórios:

DATA
03/10/18
12/11/18

b) Semanas de um mesmo mês:

DATA
15/10 a 20/10
22/10 a 27/10

3. Preencher as lacunas com os horários de entrada e saída respectivamente, conforme exemplos:

a) Dias aleatórios:

DATA	ENTRADA	SAÍDA
03/10/18	08:00	18:00
12/11/18	10:00	17:00




b) Semanas de um mesmo mês:

DATA	ENTRADA	SAÍDA
15/10 a 20/10	14:00	20:00
22/10 a 27/10	14:00	20:00

4. Preencher o setor onde o estágio foi realizado:

SETOR
Clínica Médica
Cirurgia
Enfermagem
Anestesiologia
Laboratório Clínico
Imagem

5. A área destinada ao Veterinário Monitor, deve ser carimbada e assinada pelo veterinário que lhe acompanhou durante seu estágio:

Veterinário Responsável
Dra. XXXX 
Dr. YYYY 
Dra. ZZZ 

6. No rodapé existe uma lacuna onde deverá ser colocado o número total de horas de estágios por página, no qual deverão ser somados todas as horas estagiadas descritas na página e anotadas no respectivo espaço, conforme destacado em vermelho no exemplo abaixo:

DATA	ENTRADA	SAÍDA	SETOR	VISTO DO VETERINÁRIO
08/10 a 13/10/18	08:00	12:00	Clínica	24h 
23/10/18	07:00	17:00	Cirurgia	10h 
15/11 a 18/11/18	13:30	18:30	Imagem	24h 
23 e 24/11/18	19:00	07:00	Clínica	24h 

TOTAL: 82 horas

7. Ao término do espaço de preenchimento de cada carteirinha, a mesma deverá ser entregue à Coordenação do Curso de Medicina Veterinária, e uma nova carteirinha deverá ser retirada junto à Secretaria Acadêmica da Faculdade.

Atenciosamente,

A Coordenação.